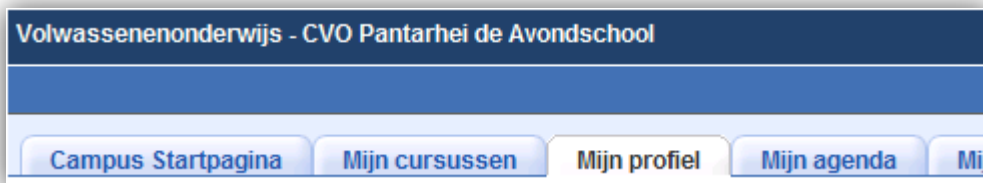


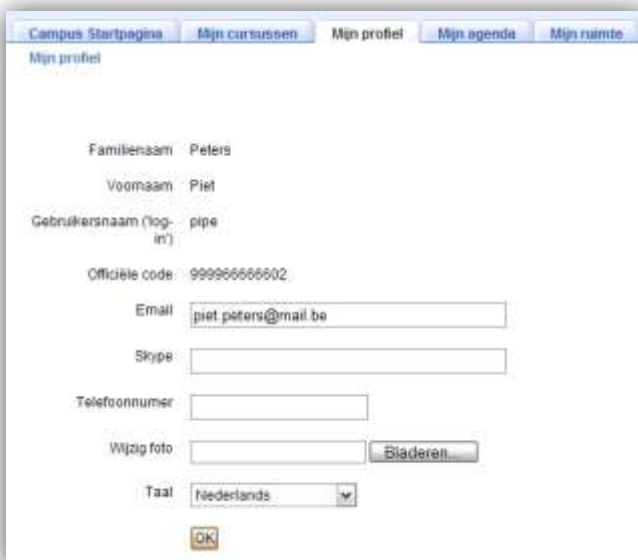
## Het e-mailadres in 'Mijn profiel' aanpassen

Om alle e-mail die via Dokeos wordt verstuurd te laten toekomen op een eigen persoonlijk e-mailadres kan u in 'Mijn profiel' een aanpassing aanbrengen.

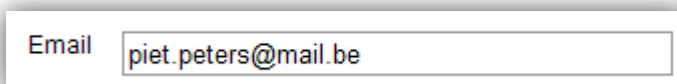
- Log in op Dokeos
- Klik vervolgens op het tabblad 'Mijn profiel'



Je krijgt nu het scherm te zien waar je je persoonlijke gegevens kan wijzigen.

The image shows the 'Mijn profiel' profile editing page. It displays the following information: Familiensam: Peters; Voornaam: Piet; Gebruikersnaam ('log-in'): pipe; Officiële code: 999966666602. There are input fields for Email (containing 'piet.peters@mail.be'), Skype, and Telefoonnummer. Below these is a 'Wijzig foto' field with a 'Bladeren...' button. At the bottom, there is a 'Taal' dropdown menu set to 'Nederlands' and an 'OK' button.

- Verander het e-mailadres dat in het vak staat met uw eigen persoonlijk e-mailadres

This is a close-up of the email address input field from the previous screenshot. The label 'Email' is on the left, and the text 'piet.peters@mail.be' is entered in the input box.

- Klik op 'OK'



*De wijzigingen zijn aangebracht en alle e-mail wordt nu vanuit Dokeos naar dit e-mailadres verstuurd.*