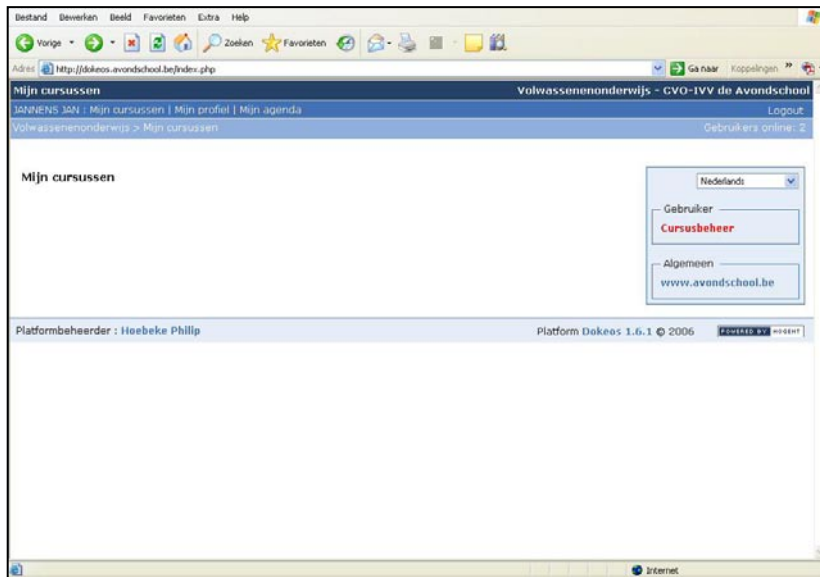


## Inschrijven in een cursus op Dokeos Avondschool

Log eerst in op de site <http://dokeos.avondschool.be>. Volg eventueel hiervoor de procedure 'Inloggen op Dokeos Avondschool'.

**Vraag bij twijfel eerst aan uw leerkracht binnen welke afdeling (categorie) de cursus waarvoor u inlogt, is gesitueerd.**

Wanneer u voor de eerste keer inlogt op ons systeem zijn er geen cursussen in uw lijst 'Mijn cursussen' weergegeven.



- Klik op 'Cursusbeheer' (in het vak 'Gebruiker' aan de rechterzijde)

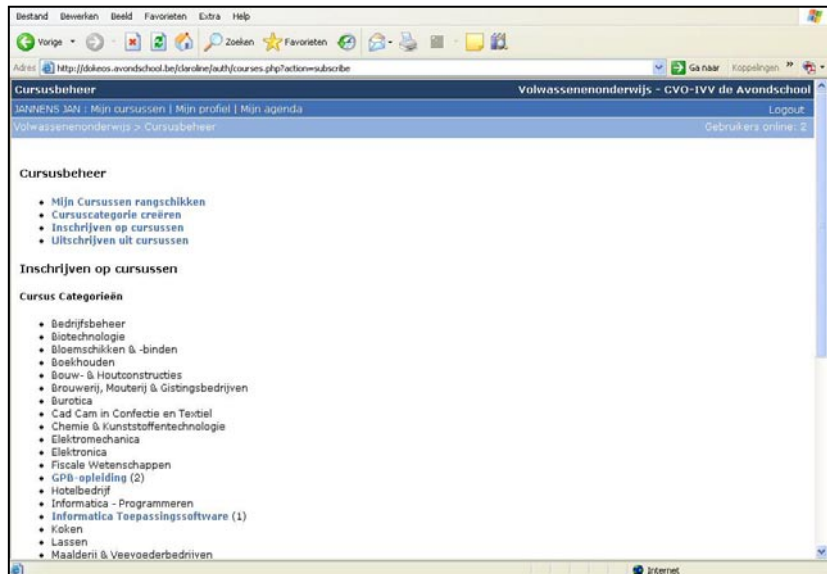


- Klik in het volgende, hiernaast weergegeven scherm op de optie 'Inschrijven op cursus'



- **Kies** vervolgens uit de pas weergegeven lijst met 'Categorieën', de **afdeling** waarbinnen uw cursus gesitueerd is.

(tussen haakjes staat vermeld hoeveel cursussen er per afdeling 'online' zijn)



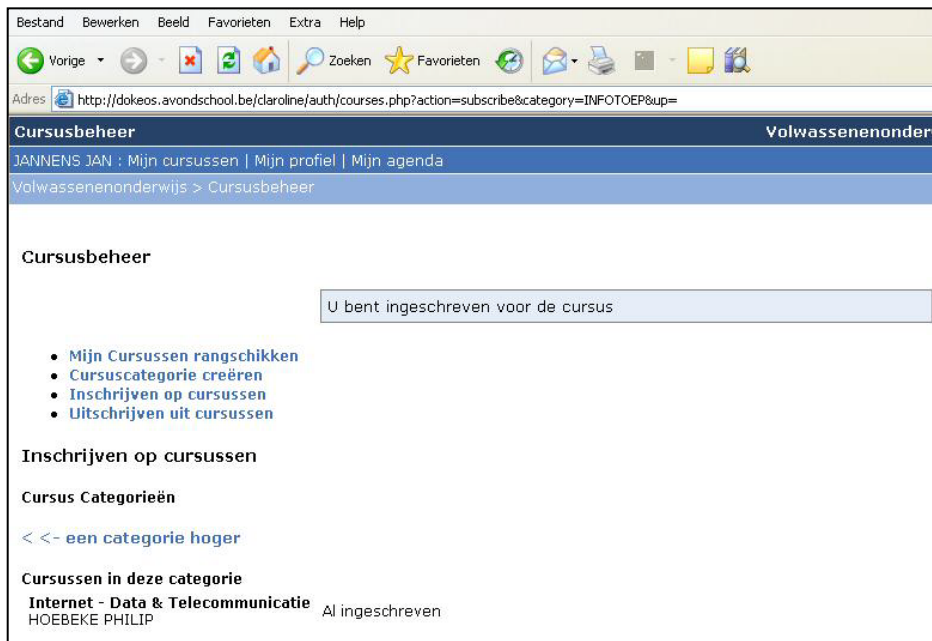
Als voorbeeld (zie afbeelding) nemen we hier de cursus 'Informatica–Toepassingssoftware'

- Informatica - Programmeren
- **Informatica Toepassingssoftware (1)**
- Koken

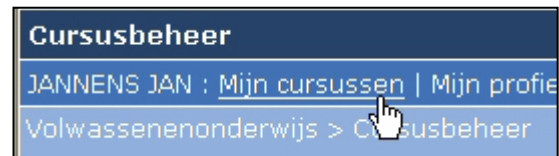
- **Zoek** in het volgende scherm de **cursus** (waar ook de naam van uw leerkracht naast vermeld staat) en...
- **Klik** op het 'inschrijven'-icoon dat ernaast is weergegeven.



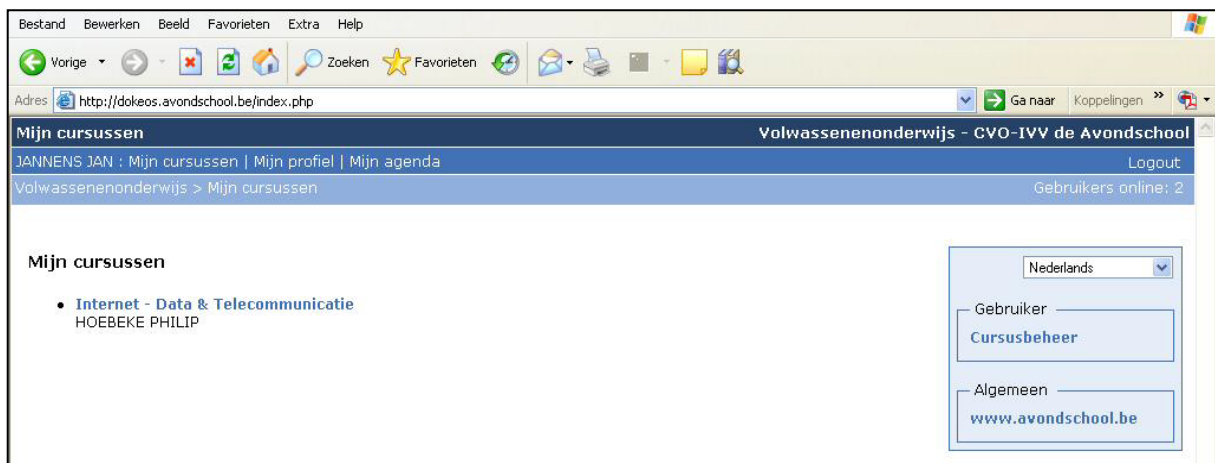
U krijgt in het volgende venster een bevestiging van uw inschrijving.



- Klik in de blauwe balken bovenaan, op de optie 'Mijn cursussen'



Hierdoor krijgt u terug uw persoonlijke pagina te zien op Dokeos Avondschool, dit keer met vermelding van de cursus(sen) waarvoor u zopas ingeschreven bent.



Maak uw keuze uit de lijst 'Mijn cursussen' om alle informatie en opties met betrekking tot uw cursus te visualiseren.