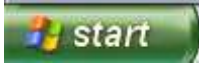


Een MAC adres van uw computer opzoeken

Windows XP

Windows Vista/7

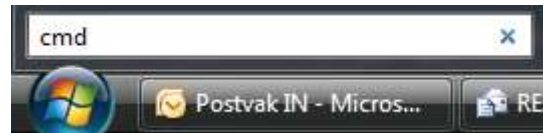
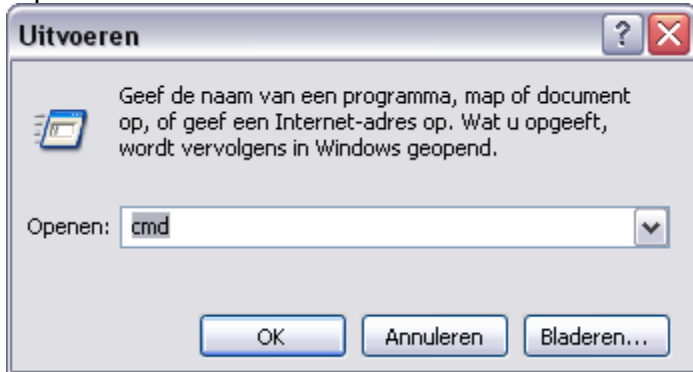
Klik op 'Start'
Klik op 'Uitvoeren'



Klik op 

Typ in het volgende venster 'cmd' in het vak 'Openen'

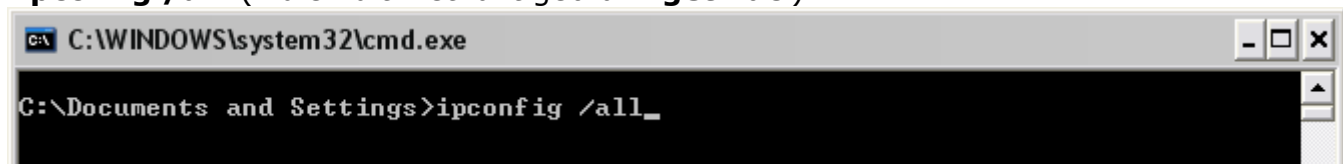
Typ in het volgende venster 'cmd' in het vak



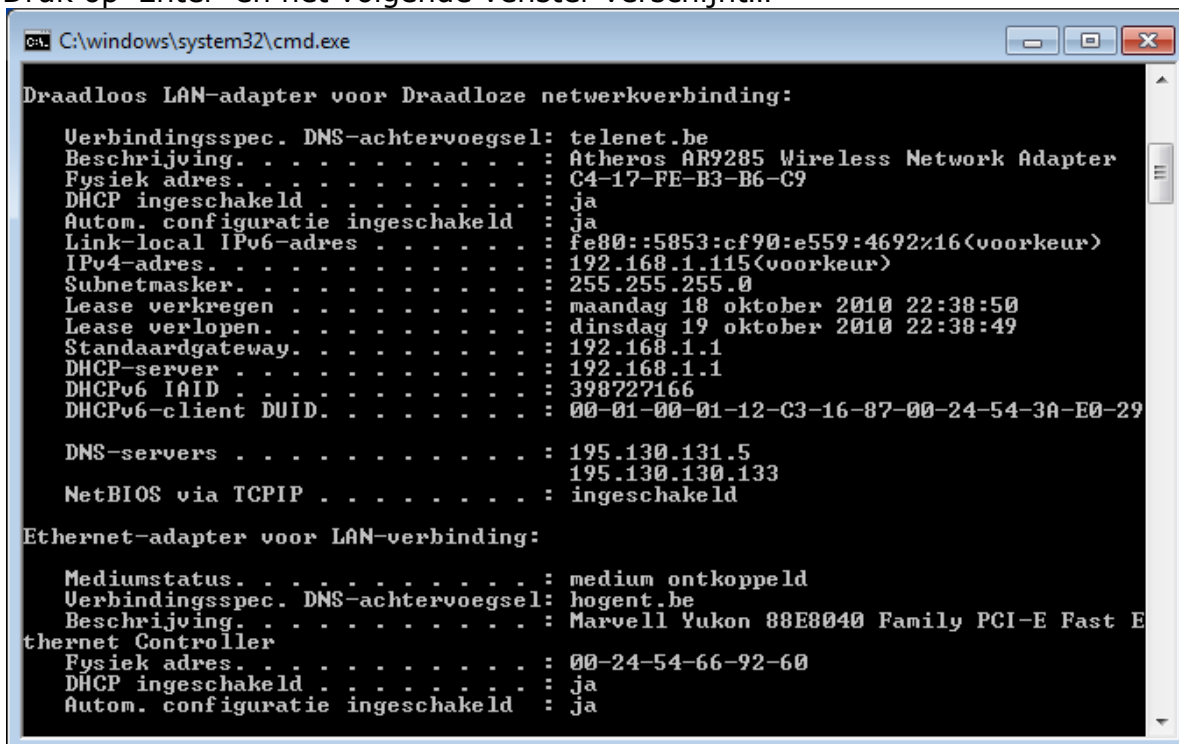
Klik op 'OK'

Tik 'ENTER'

Typ in het DOS venster dat wordt geopend het commando 'ipconfig /all' (indien dit niet lukt gebruik 'getmac')



Druk op 'Enter' en het volgende venster verschijnt...



Indien u het MAC adres nodig hebt voor een verbinding met draadloze communicatie (Wifi) moet u deze code uiteraard bij 'Draadloos LAN-adapter' halen naast 'Fysiek adres' Voor het MAC adres voor een bekabelde verbinding moet u de code halen bij 'Ethernet-adapter voor LAN-verbinding' naast 'Fysiek adres' Noteer 1 of beide codes (nuttig om dit ergens te bewaren voor toekomstig gebruik) De DOS vensters mogen gesloten worden.