

## Cursusbeschrijving toevoegen aan uw cursus

- Log in op Dokeos Avondschool en klik op één van uw cursussen zodat het hoofdscherm 'Deze cursus' wordt getoond (zie hieronder)

- Klik op de module 'Cursusbeschrijving'   [Cursusbeschrijving](#)

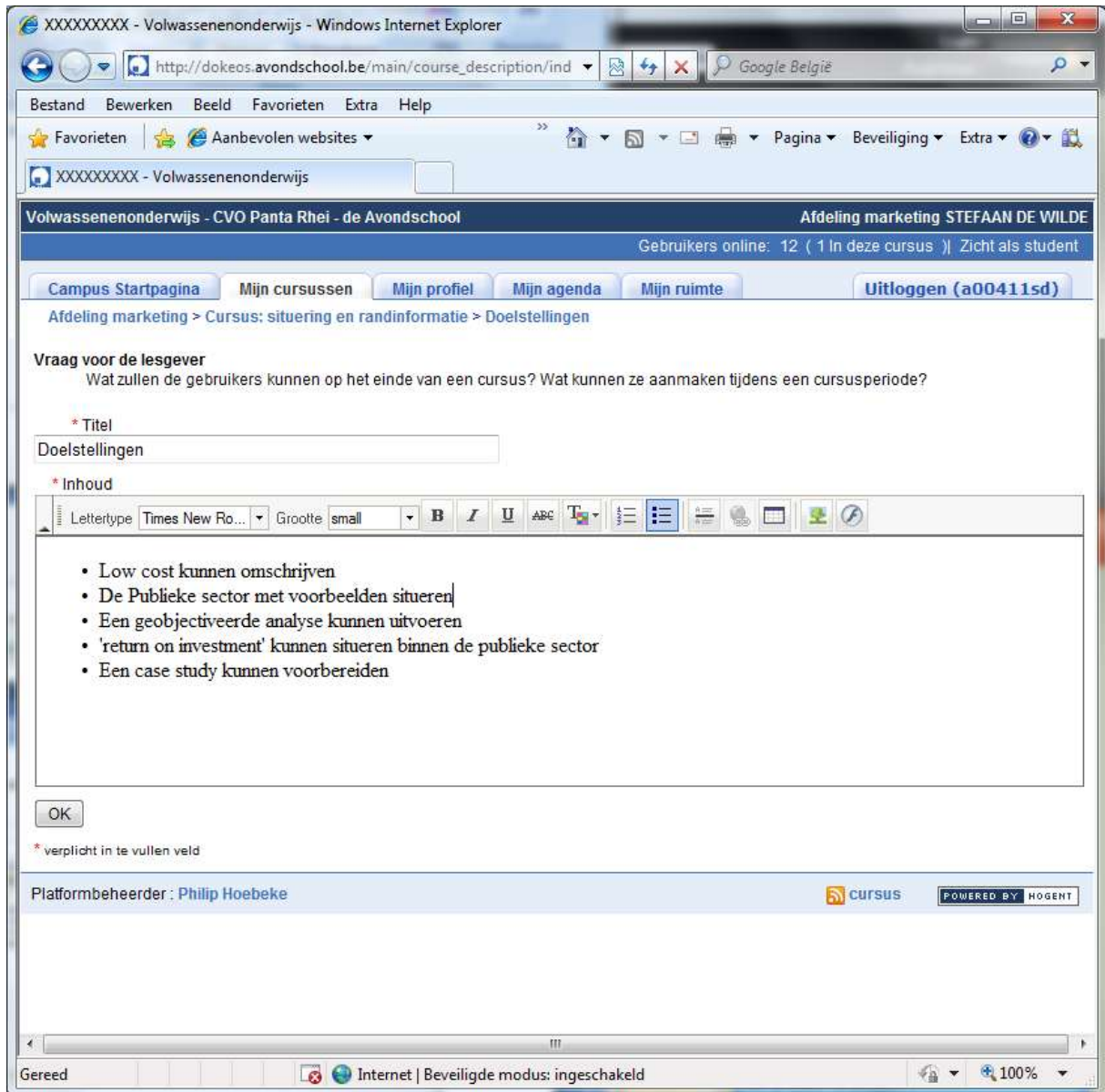
De optie 'Inleidende tekst toevoegen' kan eventueel aangeklikt worden om een korte omschrijving toe te voegen (zie werkwijze 'De inleidingstekst van uw cursus wijzigen').

Belangrijker binnen de cursusbeschrijving is echter de optie 'Aanmaken / aanpassen van uw cursusinformatie'

- Klik op de optie 'Aanmaken / aanpassen van cursusinformatie'

- Klik in het volgende scherm op de keuzelijst en die de verschillende categorieën weergeeft: *algemene beschrijving; doelstellingen; onderwerpen; methodieken; cursusmateriaal; menselijk en technisch materiaal; beoordeling en andere*
- Klik op de categorie waarover u informatie wenst in te voeren.  
In ons voorbeeld is dit 'Doelstellingen'

In het volgende venster werkt u met de editor, waarin u naar believen teksten kan aanbrengen en van opmaak voorzien (in het voorbeeld zijn 5 doelstellingen in een opsommingslijst ingetypt).



The screenshot shows a web browser window with the address bar displaying 'http://dokeos.avondschool.be/main/course\_description/ind'. The page title is 'Volwassenenonderwijs - CVO Panta Rhei - de Avondschool'. The user is logged in as 'a00411sd'. The page content includes a navigation menu with 'Campus Startpagina', 'Mijn cursussen', 'Mijn profiel', 'Mijn agenda', 'Mijn ruimte', and 'Uitloggen (a00411sd)'. The main content area is titled 'Afdeling marketing > Cursus: situering en randinformatie > Doelstellingen'. Below this, there is a section 'Vraag voor de lesgever' with the question 'Wat zullen de gebruikers kunnen op het einde van een cursus? Wat kunnen ze aanmaken tijdens een cursusperiode?'. There are two required fields: '\* Titel' and '\* Inhoud'. The 'Inhoud' field is a rich text editor with a toolbar and contains a bulleted list of five items: 'Low cost kunnen omschrijven', 'De Publieke sector met voorbeelden situeren', 'Een geobjectiveerde analyse kunnen uitvoeren', ''return on investment' kunnen situeren binnen de publieke sector', and 'Een case study kunnen voorbereiden'. An 'OK' button is located below the editor. At the bottom of the page, it says 'Platformbeheerder: Philip Hoebeke' and 'CURSUS POWERED BY HOAGENT'.

- Typ nu zelf de tekstbeschrijving bij de categorie die u hebt gekozen.
- Klik op  als u klaar bent met uw beschrijving.


In het volgende venster wordt de door u ingetypte informatie weergegeven in zijn uiteindelijke vorm (zie hieronder).


Volwassenenonderwijs - CVO Panta Rhei - de Avondschool Afdeling marketing STEFAAN DE WILDE

Gebruikers online: 11 ( 1 In deze cursus ) | Zicht als student









[Campus Startpagina](#)
[Mijn cursussen](#)
[Mijn profiel](#)
[Mijn agenda](#)
[Mijn ruimte](#)
[Uitloggen \(a00411sd\)](#)

Afdeling marketing > Cursus: situering en randinformatie



 De cursusbeschrijving is bijgewerkt

 Om een cursusbeschrijving aan te maken, klik op de hoofding en vul het juiste veld in.

Klik op OK of vul een andere hoofding in.

 Algemene beschrijving	 Doelstellingen	 Onderwerpen	 Methodiek
 Cursusmateriaal	 Menselijk en technisch materiaal	 Beoordeling	 Andere (vrij in te vullen)

---

**Doelstellingen**  

- Low cost kunnen omschrijven
- De Publieke sector met voorbeelden situeren
- Een geobjectiveerde analyse kunnen uitvoeren
- 'return on investment' kunnen situeren binnen de publieke sector
- Een case study kunnen voorbereiden

Platformbeheerder : Philip Hoebeke CURSUS POWERED BY HOGENT

U kan deze procedure verschillende keren herhalen om telkens een andere categorie te voorzien van begeleidende teksten.