

## Basisopties in Dokeos Avondschool






Wanneer u bent ingelogd op Dokeos Avondschool, verschijnt uw persoonlijke pagina.

- Klik op de cursus waarvan u de informatie wil raadplegen.

In het volgende scherm krijgt u een overzicht van alle modules waaruit uw cursus op deze digitale leeromgeving is opgebouwd.

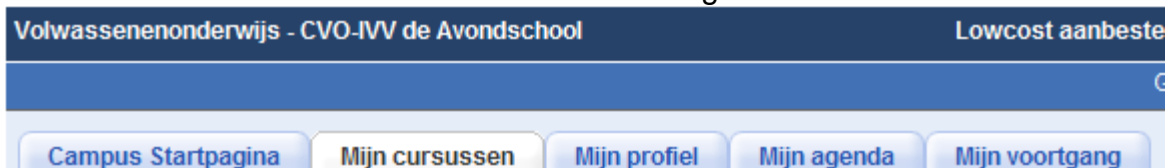
*OPGELET! Uw leerkracht kan eventueel nog méér modules ter beschikking stellen dan op onderstaand scherm zijn afgebeeld.*

Standaard worden bij een nieuwe cursus de volgende modules en links actief weergegeven:

 <b>Cursusbeschrijving</b>	Informatie die betrekking heeft op: algemene beschrijving van de cursus; doelstellingen; onderwerpen; cursusmateriaal; beoordeling; ...
 <b>Documenten</b>	Download allerlei computerbestanden (documenten) die uw leerkracht op zijn cursussite ter beschikking stelt.
 <b>Aankondigingen</b>	Via deze weg wordt u op de hoogte gebracht van nuttige en belangrijke informatie aangaande de cursus waarvoor u bent ingeschreven. Eventueel wordt u zelfs via email verwittigd (op het @avondschool emailadres) wanneer een nieuwe aankondiging op de Dokeos site werd aangebracht.
 <b>Agenda</b>	U kan de agenda / kalender met betrekking tot deze cursus bekijken
 <b>Links</b>	Uw leerkracht kan u een lijst met nuttige hyperlinks ter beschikking stellen. Handig om snel een website te bezoeken.

Nuttige algemene informatie:

- Gebruik vooral de hyperlinks, die linksboven weergegeven zijn, om naar verschillende delen van de Dokeos site te navigeren.



- Gebruik eventueel de knop 'Vorige' van uw webbrowser.
- Gebruik bij voorkeur de optie 'Uitloggen' om de Dokeos omgeving te verlaten (deze aanklikbare optie = rechts bovenaan weergegeven)